

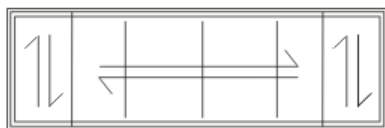
FIÓKELŐ szabályok: Szálirány = szélességi méret

Magassági szabályok:

220mm és felette keretépített kivitel, 219-100mm-ig csapos fiókelő, alatta telelap körbemarva.

Szélességi szabályok:

220mm és felette keretépített kivitel, alatta telelap körbemarva.



egyenes fiókelő

Filung nút osztás fiókelő külméretehez:

- 248-296-ig 1 nút
- 297-399-ig 2 nút
- 400-479-ig 3 nút
- 480-559-ig 4 nút
- 560-639-ig 5 nút
- 640-719-ig 6 nút
- 720-799-ig 7 nút
- 800-879-ig 8 nút
- 880-959-ig 9 nút
- 960-1039-ig 10 nút

AJTÓ szabályok:

Magassági szabályok:


Üveges és filungos ajtó 1700-220mm-ig, alatta telelap körbemarva.

Szélességi szabályok:

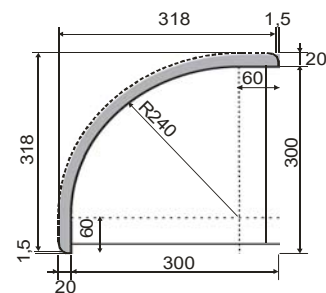
Üveges és filungos ajtó 600-220mm-ig, alatta telelap körbemarva.

Filung nút osztás ajtó külméretehez:

- 248-296-ig 1 nút
- 297-399-ig 2 nút
- 400-479-ig 3 nút
- 480-559-ig 4 nút
- 560-639-ig 5 nút
- 640-719-ig 6 nút
- 720-799-ig 7 nút
- 800-879-ig 8 nút
- 880-959-ig 9 nút
- 960-1039-ig 10 nút



egyenes filungos



Kleopátra ajtócsaládból rendelhető hajlított bútorajtó!

Osztó szabályok filungos és apácarácsos ajtóknál:

1400 mm magasság felett filung osztót alkalmazunk

Osztó szabályok üres (üveges) ajtóknál:

osztó nélkül kivitelben gyártjuk, maximum 1700mm-es méretig.

Szabványon kívüli ajtók:

- Magasság: 1700mm felett egyedi ajánlat alapján, csak a vevő felelősségére tudjuk vállalni az ajtók gyártását.
- Szélesség: 600-tól 996 mm-ig csak a vevő felelősségére tudjuk vállalni az ajtók gyártását. (egyenes kivitelnél maximum 1100 mm szélességig, egyedi ajánlat alapján)

Kleopátra ajtócsaládból ajánlott kiegészítőink: párkányléc: PAR01; fénycsőléc: F01; pillérléc: PIL01

Képek és méretek a kiegészítő lapon megtalálhatóak.

A termékváltoztatás jogát fenntartjuk, legfrissebb változatról érdeklődjön elérhetőségeinken!