



## Kitöltési útmutató webes ajánlatkérő program használatához

*Bevezetés, megnyitás:*

1. A [www.pfifferbutor.hu](http://www.pfifferbutor.hu) oldalon kiválasztjuk a Bútorajtó fület.
2. A következő felületen a „Bútorajtó ajánlat” lehetőségre kattintunk

The screenshot shows the website's navigation bar with the following items: KLASSZIKUS, MODERN, **BÚTORAJTÓ** (circled in red with arrow 1), ÁRLISTÁK, RÓLUNK, KAPCSOLAT, and social media icons. Below the navigation bar is the breadcrumb trail: Tömörfa Bútor > Tömörfa bútorajtó.

The main heading is **Tömörfa bútorajtók** with the subtext **EGYEDI MÉRETBEN - FELÁR NÉLKÜL**.

On the left side, there is a vertical menu with four items: **Bútorajtó ajánlat** (circled in red with arrow 2), Információt kérek, Műszaki paraméterek, and Bútorajtó árlista.

The main content area displays a grid of four product cards, each with a wooden cabinet door image, social media icons, and a title:


- Alexa - egyenes**: modern elegancia. Description: elegancia és letisztultság tömörfából.
- Barnabás - bajusz íves**: klasszikus formavilág. Description: a klasszikus stílusú bútorajtó.
- Barnabás - egyenes**: klasszikus és modern ötvözete. Description: minden igényt kielégítő bútorajtó.
- Barnabás - hordó íves**: kifinomult elegancia. Description: tartósság tömörfából.

At the bottom left, there is a chat window with the text: Segíthetek? Tedd fel kérdésed ittl! and a button: Chat ablak megnyitása.

## Alapadatok

3. Ezután az alábbi oldalra lép a program, ahol az első ponton(Alapadatok) belül, legördülő választéklistánból ki kel választani az ajtócsaládot, marástípust, fafajt és színt. A megjegyzés rovatban lehetőség van az egész rendelésre jellemző kérést rögzíteni.

## Bútorajtó AJÁNLATKÉRÉS

1. Alapadatok	2. Tételek	3. Szállítási adatok
<p>✓ <b>Ajtócsalád</b></p> <p>Dóra</p> <p>✓ <b>Marástípus</b></p> <p>egyenes</p> <p>✓ <b>Fafaj</b></p> <p>Vad tölgyfa</p> <p>✓ <b>Szín</b></p> <p>0802 - nyers - csomós tölgy</p> <p>➔ <b>Tovább a tételekhez</b></p>	<p><b>Marásminta</b></p> 	<p><b>Megjegyzés a rendeléshez</b></p> <p><b>További tudnivalók</b></p> <p>Kérjen ajánlatot és kapjon árat azonnal!</p> <p>Ajánlatkérés segítséghez forduljon Ügyfélszolgálatunkhoz a +36 (22) 406-780 telefonszámon.</p> <p>A megjelenített képek illusztrációk, a szín-struktúra a valóságban eltérő lehet!</p>

## Tételek rögzítése

4. Ezután a „Tovább a tételekhez” gombra kattintunk.

# Bútorajtó

## AJÁNLATKÉRÉS

### 1. Alapadatok

**Ajtócsalád****Marástípus****Fafaj****Szín**

### 2. Tételek

**Marásminta**

### 3. Szállítási adatok

**Megjegyzés a rendeléshez****További tudnivalók**

Kérjen ajánlatot és kapjon árat azonnal!

Ajánlatkérés segítséghez forduljon ügyfélszolgálatunkhoz a **+36 (22) 406-780** telefonszámon.

A megjelenített képek illusztrációk, a szín-struktúra a valóságban eltérő lehet!

[→ Tovább a tételekhez](#)

5. A „Tovább a tételekhez” gombra kattintás után a program második lépésként a tételek rögzítését kéri. Az alábbi oldalon az „+Új tétel” gombra kattint

**Bútorajtó**  
AJÁNLATKÉRÉS

---

1. Alapadatok      **2. Tételek**      3. Szállítási adatok      4. Áttekintő

---


#	Megnevezés	Magasság	Szélesség	Vastagság	Mennyiség	Nettó ár	Megjegyzések
---	------------	----------	-----------	-----------	-----------	----------	--------------

Megjegyzés a rendeléshez

[+ Új tétel](#)

[Tovább a szállítási adatokhoz](#)

6. A Termék jellemzőknél legördülő választéklistából tudjuk kiválasztani a termék típusát, altípusát, szerkezeti kivitelét és szálirányát. Ezen a felületen van lehetőségünk megadni a pontos méreteket mm-ben megadva és a darabszámot. Lehetőségünk van az egyes termékekhez megjegyzést írni. A képernyő jobb oldalán a termékfotók segítik a termék típus választást.

1. Alapadatok	2. Tételek	3. Szállítási adatok	4. Áttekintő
<p><i>Termék jellemzők</i></p> <p><b>Termék típusa</b> ajtó</p> <p><b>Szerkezeti kivétel</b> szélességtoldott (SZT)</p>		<p><b>Termék altípusa</b> filungos ajtó</p> <p><b>Szállirány</b> magassággal fut</p>	
<p><i>Méretezés (mm) és mennyiség</i></p> <p><b>Magasság</b> <b>Szélesség</b> <b>Vastagság</b> <b>Mennyiség</b></p> <p>800 400 20 1</p>			
<p><i>Megjegyzések</i></p> <p>Egyedi igényeit kérjük itt jegyezze fel</p> <p>Mentés Mégsem</p>			
			<p><i>Termékfotó</i></p> <p><b>Termék és szerkezeti fotók</b></p> <p>A megjelenített képek illusztrációként szolgálnak, a szín-struktúra és szerkezeti kialakítás a valóságban eltérő lehet!</p> 

7. A „Mentés” gombra kattintva minden tételt el kell menteni.

*Méretezés (mm) és mennyiség*

Magasság	Szélesség	Vastagság	Mennyiség	Nettó ár
800	400	20	1	11840

*Megjegyzések*

Egyedi igényeit kérjük itt jegyezze fel

Mentés Mégsem

8. További tételeket ismét az „+Új tétel” gomb segítségével tudunk hozzá adni a megrendelni kívánt terméklistához.

#	Megnevezés	Magasság	Szélesség	Vastagság	Mennyiség	Nettó ár	Megjegyzések
1	filungos ajtó szélességtoldott (SZT) / magassággal fut	800	400	20	1	11840	
<b>Összesen:</b>						<b>11840</b>	

Megjegyzés a rendeléshez

+ Új tétel

9. A törölni vagy szerkeszteni kívánt termék sorának végén lévő két gomb segítségével tudunk módosítást vagy törlést elvégezni.

**Nettó ár** **Megjegyzések**

11840



**11840**



Törlés

Szerkesztés

10. Ha minden tételt felrögzítettünk a „Tovább a szállítási adatokhoz” gombra kattintunk.

#	Megnevezés	Magasság	Szélesség	Vastagság	Mennyiség	Nettó ár	Megjegyzések
1	filungos ajtó szélességtoldott (SZT) / magassággal fut	800	400	20	1	11840	 
<b>Összesen:</b>						<b>11840</b>	

Megjegyzés a rendeléshez

+ Új tétel

➤ Tovább a szállítási adatokhoz

---

### Számlázási, szállítási adatok

---

11. A következő felületen megadjuk az alap-, a számlázási-, és a szállítási adatokat. Az adatok kitöltése után a „Tovább az összesítéshez” gombra kattintunk.

#### Alapadatok

<b>Név</b>	<b>Email cím</b>	<b>Telefonszám</b>
<input type="text" value="TESZT - DÓRA/KÓRIS_NYERS"/>	<input type="text" value="ajto@piffferbutor.hu"/>	<input type="text" value="+36 22 406 780"/>

#### Számlázás

<b>Számlázási név</b>	<b>Számlázási cím</b>	<b>Cég esetén adószám</b>
<input type="text" value="Pifffer Bútor Mór KFT."/>	<input type="text" value="8060 Mór, Árkipusza Ipartelep"/>	<input type="text" value="000000000"/>

#### Szállítás

<b>Szállítási név</b>	<b>Szállítási cím</b>	<b>Szállítás módja</b>
<input type="text" value="Takács Noémi"/>	<input type="text" value="8060 Mór, Árkipusza Ipartelep"/>	<input type="text" value="Házhozszállítás"/>

[→ Tovább az összesítéshez](#)

12. A program 4. lépéseként átnézhetjük az ajánlatkérést. Ha nem szeretnénk ajánlatot kérni vagy módosítanánk a rendelést, akkor az „Ajánlatkérés elvetése” gombra kattintunk. Ha minden rendben találtunk, akkor az ÁSZF elfogadása után az „Ajánlatkérés elküldésével” elküldheti hozzánk árajánlatkérését. Automatikus e-mail-t fog küldeni a program az ajánlatkérés elküldése után, majd 1-2 munkanapon belül kiküldjük hivatalos árajánlatunkat.

## Áttekintés, véglegesítés

### 1. Alapadatok

#### Megrendelő

Név: TESZT - DÓRA/KÓRIS\_NYERS  
Telefon: +36 22 406 780  
Email: ajto@pfifferbutor.hu

### 2. Tételek

#### Számlázási adatok

Név: Pfiffer Bútor Mór Kft.  
Cím: 8060 Mór, Árkipusza Ipartelep

### 3. Szállítási adatok

#### Szállítási adatok

Név: Takács Noémi  
Cím: 8060 Mór, Árkipusza Ipartelep

### 4. Áttekintő

#	Megnevezés	Magasság	Szélesség	Vastagság	Mennyiség	Nettó ár	Megjegyzések
1	filungos ajtó szélességtoldott (SZT) / magassággal fut	800	400	20	1	11840	
<b>Összesen:</b>						<b>11840</b>	

#### Megjegyzés a rendeléshez

50.000Ft-nál alacsonyabb összegű rendelés esetén 8.500Ft+Áfa kezelési költséget számolunk fel! Amennyiben házhozszállítást kér, a szállítási díja 6.700 Ft+Áfa.

Megértettem és elfogadom az Általános Szerződési Feltételeket (ÁSZF)

Pfiffer Bútor Mór Kft.

+36 (22) 406-780  
ajto@pfifferbutor.hu